


NACHT **VAN** **GEBED**

voor de vervolgte kerk



**HANDLEIDING
VOOR
ORGANISATOREN**

 **OpenDoors**

INHOUDSOPGAVE

UITLEG NACHT VAN GEBED (PAGINA 3)

In honderden huizen en kerken in Nederland en Vlaanderen staan christenen stil bij christenvervolgung tijdens de Nacht van Gebed. Wat houdt zo'n nacht precies in en wat moet je regelen als organisator van een gebedslocatie?

VOORBEELDPROGRAMMA (PAGINA 4)

Hoe geef je een Nacht van Gebed vorm? Als organisator geven we je hier een voorbeeld-programma en uitleg over de gebedsrondes. Zo kan jij het zelf passend maken voor jouw gebedslocatie!

TIPS (PAGINA 6)

Het kan een uitdaging zijn om een gebedsbijeenkomst die meerdere uren duurt te organiseren. Daarom geven we je graag een aantal tips om een gevarieerd programma neer te zetten!

CHECKLIST (PAGINA 8)



DOWNLOAD VIDEO'S EN MATERIALEN

Scan of klik om naar de downloadpagina te gaan met alle video's en de materialen voor kinderen en jongeren.

HEB JE VRAGEN OF OPMERKINGEN?

Neem gerust contact met ons op via 0341 - 465000 of info@opendoors.nl
Het Vlaamse kantoor kan je bereiken via 02 - 4865400 of info@opendoors.be

UITLEG NACHT VAN GEBED

Wat mooi dat jij een Nacht van Gebed organiseert in jouw huis, kerk of ergens anders. Tijdens de Nacht van Gebed bidden we één avond en nacht op honderden locaties tegelijk voor de vervolgte kerk. Je hoort de verhalen van vervolgte christenen en bidt samen voor hen. Ook is er ruimte voor muziek en zang. Als organisator bepaal jij zelf hoe de indeling van jouw Nacht van Gebed eruit ziet.

Dit jaar is het thema 'Wordt vervolgd'. De Here Jezus zelf werd verworpen en vervolgd. En ook vandaag wordt Jezus vervolgd, in Zijn lichaam, de kerk. De vervolgte kerk lijdt en als broers en zussen lijden wij mee. We zijn een lichaam.



'S NACHTS BIDDEN?

De Nacht van Gebed voor vervolgte christenen begon in 1988, maar al eeuwenlang bidden er christenen in de nacht. Sommigen uit vrije wil, anderen omdat ze geen keuze hebben. Omdat hun geloof niet aan het licht mag komen.

Door (een deel van) je nachtrust op te geven, ga je naast vervolgte christenen staan. Jouw gebed is dan een licht in de duisternis.



MATERIALEN

Naast deze handleiding is er ook een PowerPoint-presentatie, tien video's, gebedsboekjes en een promotieposter. Ook voor kinderen en jongeren is er materiaal beschikbaar. Je vindt het allemaal op de downloadpagina.



MOET IK DE HELE NACHT BIDDEN?

De Nacht van Gebed duurt officieel van 20.00 uur tot 06.00 uur, maar je bent als gebedslocatie vrij om te kiezen welke tijden je aanhoudt. Het is ook een mogelijkheid om een deel van de nacht mee te bidden. Belangrijk is wel dat je adres en tijden van jouw gebedslocatie duidelijk communiceert.



AFWISSELING






Verdeel de Nacht van Gebed in tien gebedsrondes van 45 minuten en enkele pauzes. Bij elke ronde hoort een video, Bijbeltekst en een lied. In het gebedsboekje vind je alle informatie en gebedspunten die je nodig hebt!

TIP

Organiseer de Nacht van Gebed met een paar andere mensen en wissel elkaar af in een pauze.

VOORBEELDPROGRAMMA

20.00 - 20.30 uur	ONTVANGST MET KOFFIE & THEE	
20.30 - 20.45 uur	OPENING Begin met gebed, vertel kort iets over het programma en het doel van de Nacht van Gebed. Tip: In het gebedsboekje vind je tips voor bijpassende liederen en Bijbelteksten bij iedere gebedsronde.	
20.45 - 21.30 uur		Gebedsronde 1 JEMAL* uit Ethiopië
21.30 - 22.15 uur		Gebedsronde 2 ALICIA* uit Mexico
22.15 - 22.30 uur	KORTE PAUZE Bakje koffie en tijd voor een wc-bezoekje.	
22.30 - 23.15 uur		Gebedsronde 3 AWEIS uit Somalië
23.15 - 00.00 uur		Gebedsronde 4 ELIAS EN HANAN uit Syrië
00.00 - 00.30 uur	GROTE PAUZE Tip: maak een wandeling om lekker wakker te blijven.	
00.30 - 01.15 uur		Gebedsronde 5 DA WEI* uit China

01.15 - 02.00 uur		Gebedsronde 6 SOMAYEH* uit Iran
02.00 - 02.15 uur	KORTE PAUZE Tijd voor een lekkere snack!	
02.15 - 03.00 uur		Gebedsronde 7 RIFKATU* uit Nigeria
03.00 - 03.45 uur		Gebedsronde 8 ARIANA* uit Afghanistan
03.45 - 04.00 uur	KORTE PAUZE Bakje koffie en tijd voor een wc-bezoekje.	
04.00 - 04.45 uur		Gebedsronde 9 PASTORA* EN ROBERTO* uit Nicaragua
04.45 - 05.30 uur		Gebedsronde 10 EVANGELIST CHO* uit Noord-Korea
05.30 - 06.00 uur	AFSLUITING Geef iedereen de gelegenheid om zijn of haar ervaringen van deze nacht kort te benoemen. Wat heeft hen geraakt en waarom? Met welk gevoel gaat men naar huis? Sluit vervolgens af met een kort gebed en bedank iedereen.	

TIPS

Hoe zorg je ervoor dat je een gevarieerd programma hebt voor de Nacht van Gebed?

Hieronder enkele tips:

LEGE STOEL

Plaats een lege stoel in de ruimte met een jas of een naamkaartje erop. Deze stoel staat symbool voor de vervolgte christenen.

STEEK EEN KAARS AAN

Steek een kaars aan als teken van Gods aanwezigheid in de duisternis, in de gebrokenheid van deze wereld, waarin veel christenen zich bevinden. In Johannes 8:12 staat: “Jezus nam opnieuw het woord. Hij zei: ‘Ik ben het licht voor de wereld. Wie Mij volgt, loopt nooit meer in de duisternis, maar heeft licht dat leven geeft.’”

LEZEN EN ZINGEN

In het gebedsboekje zijn tips voor liederen en Bijbelteksten toegevoegd. Het kan helpen om deze teksten tijdens de gebedsronde te lezen en de liederen te zingen. Bij de video's vind je tien liedvideo's, waarmee je kunt meezingen. Regel eventueel een muzikant die het zingen kan begeleiden. Een lied of Bijbeltekst is soms ook een gebed!

STILTE

Neem een paar minuten om stil te zijn en Gods aanwezigheid tot je door te laten dringen. Denk aan Zijn Kracht en onvoorwaardelijke liefde en aan de video die je zojuist gezien hebt. Wat heeft je geraakt in het verhaal van de vervolgte christen? Deel het met elkaar.

WISSEL IN AANTALLEN

Probeer gezamenlijk bidden af te wisselen met gebed in kleine groepjes (twee of drie personen) en met individuele gebedstijd.

DONKER

Veel christenen ontmoeten elkaar in het diepste geheim, in het donker. Doe alle lichten uit, sluit deuren en gordijnen en steek enkele waxinelichtjes aan. Bespreek kort met elkaar hoe het zou zijn om alleen in het geheim samen te kunnen komen. Doe de volgende gebedsronde ook in het donker.

FLUISTERZINGEN

In veel landen moeten vervolgte christenen zachtjes zingen en bidden, omdat ze anders ontdekt worden. Zing met elkaar met fluisterstem een lied of psalm.

GEBEDSMUUR

Bidden kan op verschillende manieren. Maak een gebedsmuur van een stuk behangrol. Op deze gebedsmuur kunnen mensen hun gebed schrijven. Heb je geen ruimte voor een gebedsmuur? Leg het op de grond of geef iedereen een eigen papier.

WANDELING

Maak buiten een gebedswandeling van zo'n 30 minuten, alleen of bijvoorbeeld in tweetallen. Zo blijf je goed wakker!

ONTBIJT

Sluit de Nacht van Gebed af met een gezamenlijk ontbijt. Nodig daar bijvoorbeeld ook mensen voor uit die alleen een deel van de nacht hebben meegebeden. Of vraag enkele gemeenteleden om een ontbijt te organiseren voor de hele gemeente, waarbij iedereen ter afsluiting samen bidt voor de vervolgte kerk.

CHECKLIST

PROMOTIE

Motiveer mensen in je gemeente, kerk of vriendenkring om mee te doen aan de Nacht van Gebed op jouw gebedslocatie.

- ☐ Plaats een bericht in het kerkblad, de gemeenteapp, of de (digitale) nieuwsbrief van kerken in de omgeving. In het gebedspakket ontvang je hiervoor materialen.
- ☐ Hang de Nacht van Gebed-poster op in de kerk en op andere plekken in de omgeving waar veel mensen het kunnen zien. Bijvoorbeeld achter het raam, in de supermarkt, in het buurtcentrum of op school. Als organisator krijg je drie fysieke posters op je deurmat. Uiteraard is de poster ook te downloaden.
- ☐ Stuur een bericht naar de lokale krant. Vaak bieden deze kranten de mogelijkheid om via hun website eigen artikelen in te sturen. We hebben een voorbeeldbericht opgesteld dat je zelf nog moet aanpassen voordat je 'm doorstuurt naar de media.
- ☐ Gebruik de poster als afbeelding op de beamer en vertoon deze enkele keren tijdens de diensten voorafgaand aan de Nacht van Gebed.
- ☐ Vraag aan de voorganger of predikant om de Nacht van Gebed in de weken vooraf te noemen tijdens de dienst. Of roep - als die gelegenheid er is - zelf mensen op om te komen.
- ☐ Deel de poster op je social media en nodig mensen uit via WhatsApp.

PROGRAMMA EN MATERIALEN

- ☐ Bestel een stapeltje fysieke gebedsboekjes via Gospel, zodat bidders gemakkelijk mee kunnen lezen.
- ☐ Denk na over het uitnodigen van een Open Doors-spreker of een christen uit een ander land in jouw omgeving. Komt er een spreker? Houd er dan rekening mee dat een gebedsronde met filmpje vervalt om hier tijd voor te maken.
- ☐ Stel het programma vast voor jouw Nacht van Gebed. Je kunt alle 10 gebedsrondes gebruiken of er juist een aantal uitkiezen. Een andere mogelijkheid is om mensen te laten intekenen op de gebedsrondes.
- ☐ Regel vooraf de apparatuur die je nodig hebt en controleer of deze goed werkt. Denk aan de laptop/computer/televisie, geluid, licht en microfoon (indien nodig). De video's van de Nacht van Gebed staan op een webpagina. Kijk vooraf goed of er internet aanwezig is en test een van de video's. Werkt het internet niet goed genoeg? Download dan vooraf de video's.

☐ ETEN EN DRINKEN

Zorg voor voldoende koffie, thee, water en/of soep, met eventueel iets erbij. Dat maakt het makkelijker om wakker te blijven. Vraag een gemeentelid om iets te brengen tijdens een pauze. Sommige mensen vinden bidden lastig en dragen liever op een praktische manier hun steentje bij.

☐ AANKLEDING

Zorg voor voldoende zitplekken en maak de ruimte gezellig door bijvoorbeeld kaarsjes of een bloemetje neer te zetten.

TIP

Bekijk zelf vooraf de filmpjes en het gebedsboekje. Misschien zijn er wel deelnemers in jouw omgeving die iets willen delen bij een bepaalde video/land. Zo kun je de gebedsrondes ook persoonlijker maken.